

2024（令和6）年7月30日

加入者の皆様へ

東京西南私鉄連合健康保険組合
会計課

令和5年度決算について

日頃は、健康保険業務にご協力いただき、厚くお礼申し上げます。

さて、2024（令和6）年7月29日の第206回定時組合会におきまして、令和5年度決算が決定いたしましたので、お知らせいたします。

詳細につきましては、次ページ以降をご確認くださいませよう、お願いいたします。

以上

2023年度収入支出決算について

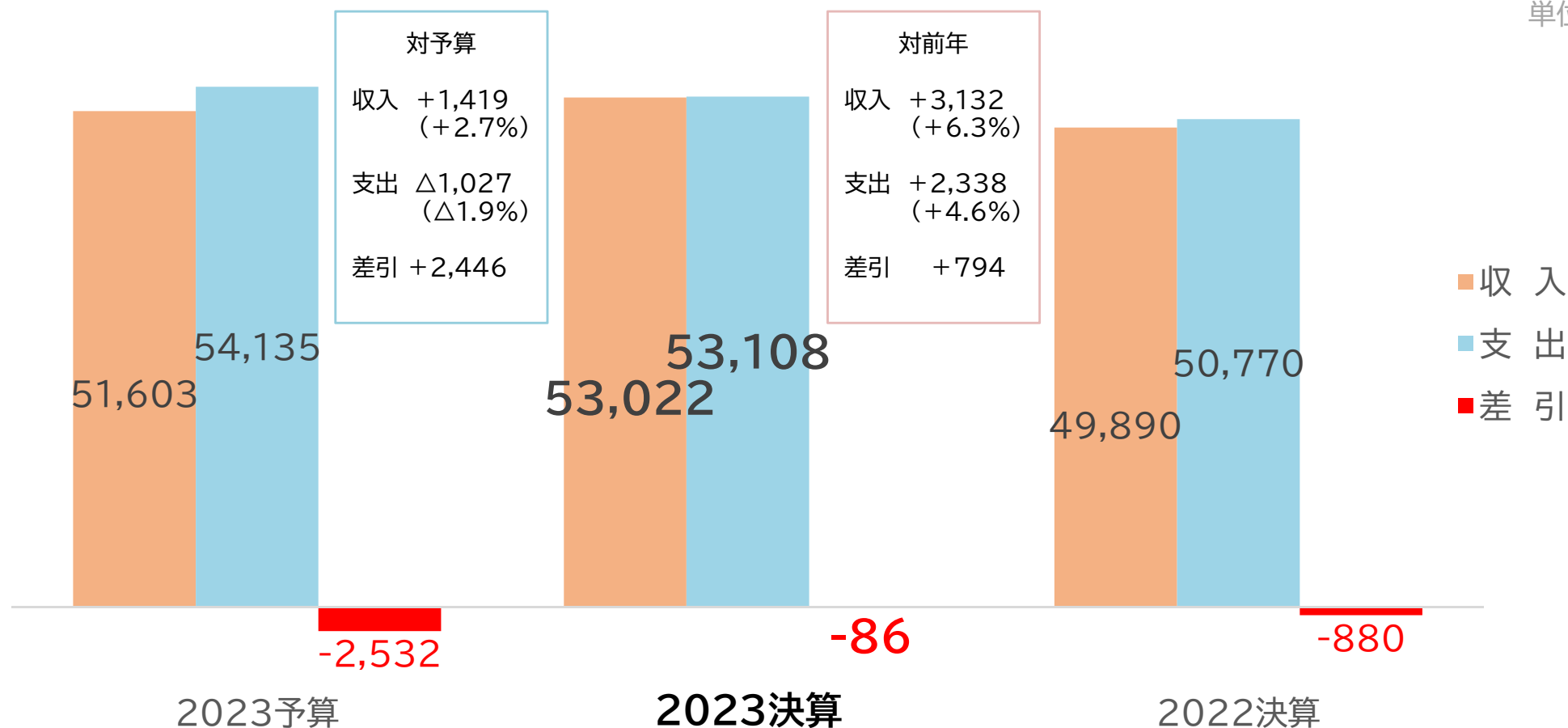
東京西南私鉄連合健康保険組合

SEINAN

1.健康保険

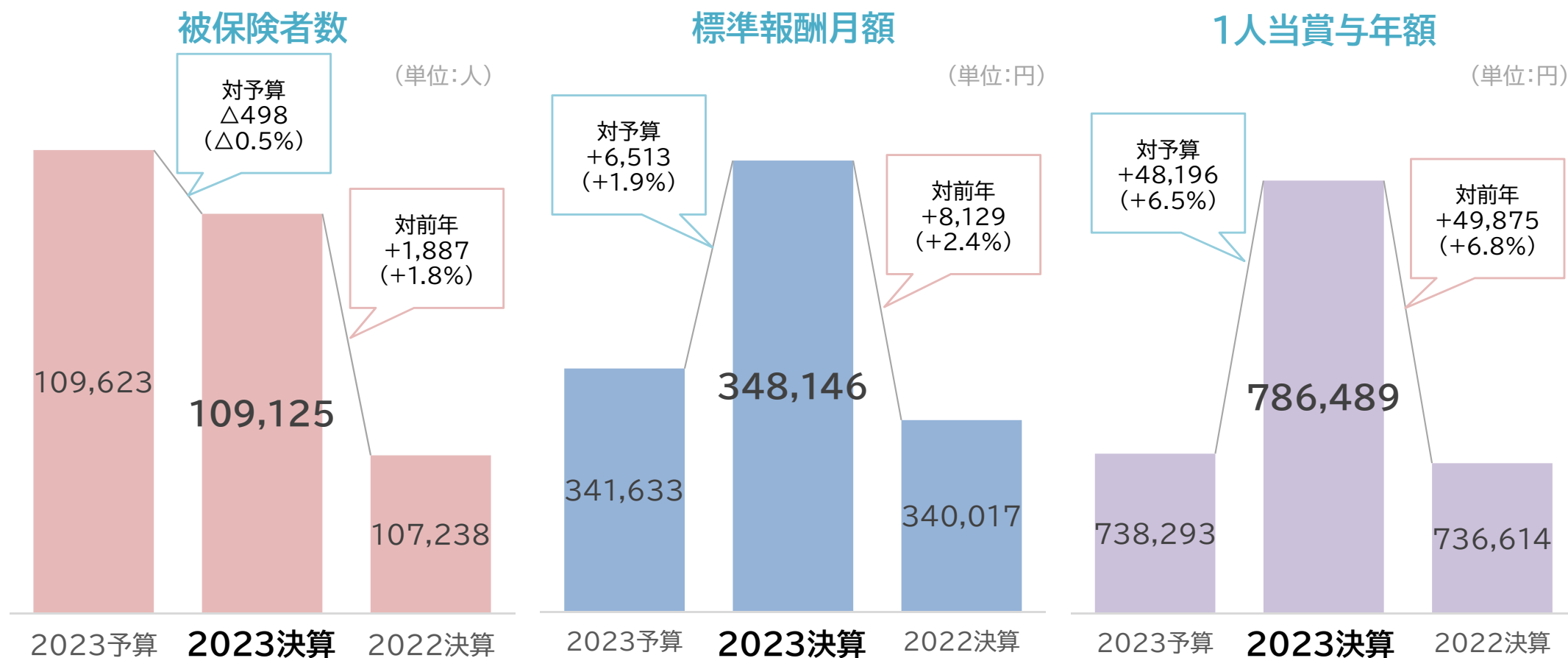
(1)収支差引

単位:百万円



- ・2023年度決算における収支差引は、8千6百万円の赤字となり、これを別途積立金より補填します。
- ・対前年では、収入が31億3千2百万円増加し、支出が23億3千8百万円増加したことにより、7億9千4百万円の収支改善となりました。
- ・対予算では、収入が14億1千9百万円増加し、支出が10億2千7百万円減少したことにより、24億4千6百万円の収支改善となりました。

(2) 人員・月額・賞与

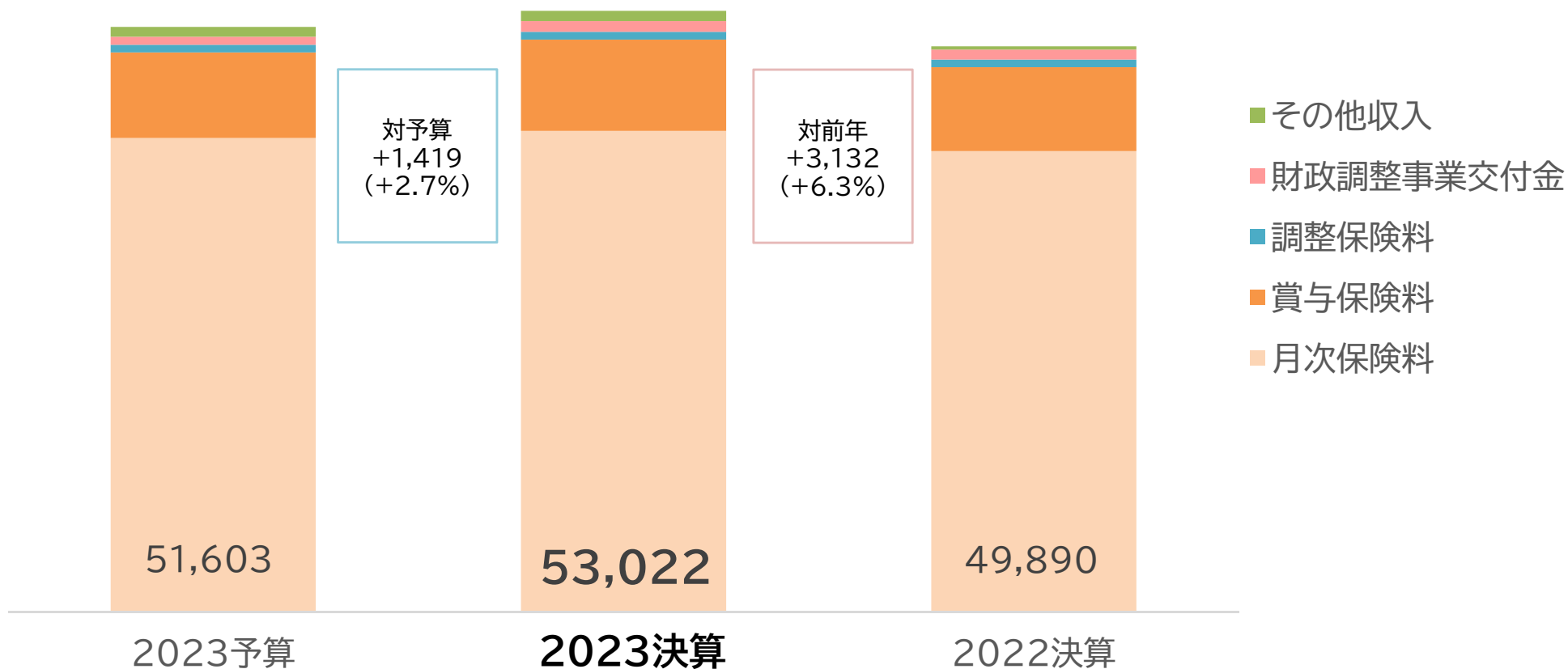


・対前年では、被保険者数は1,887人増加し、標準報酬月額は8,129円・1人当賞与年額は49,875円増加しました。

・対予算では、被保険者数は498人減少し、標準報酬月額は6,513円・1人当賞与年額は48,196円増加しました。

(3) 収入合計

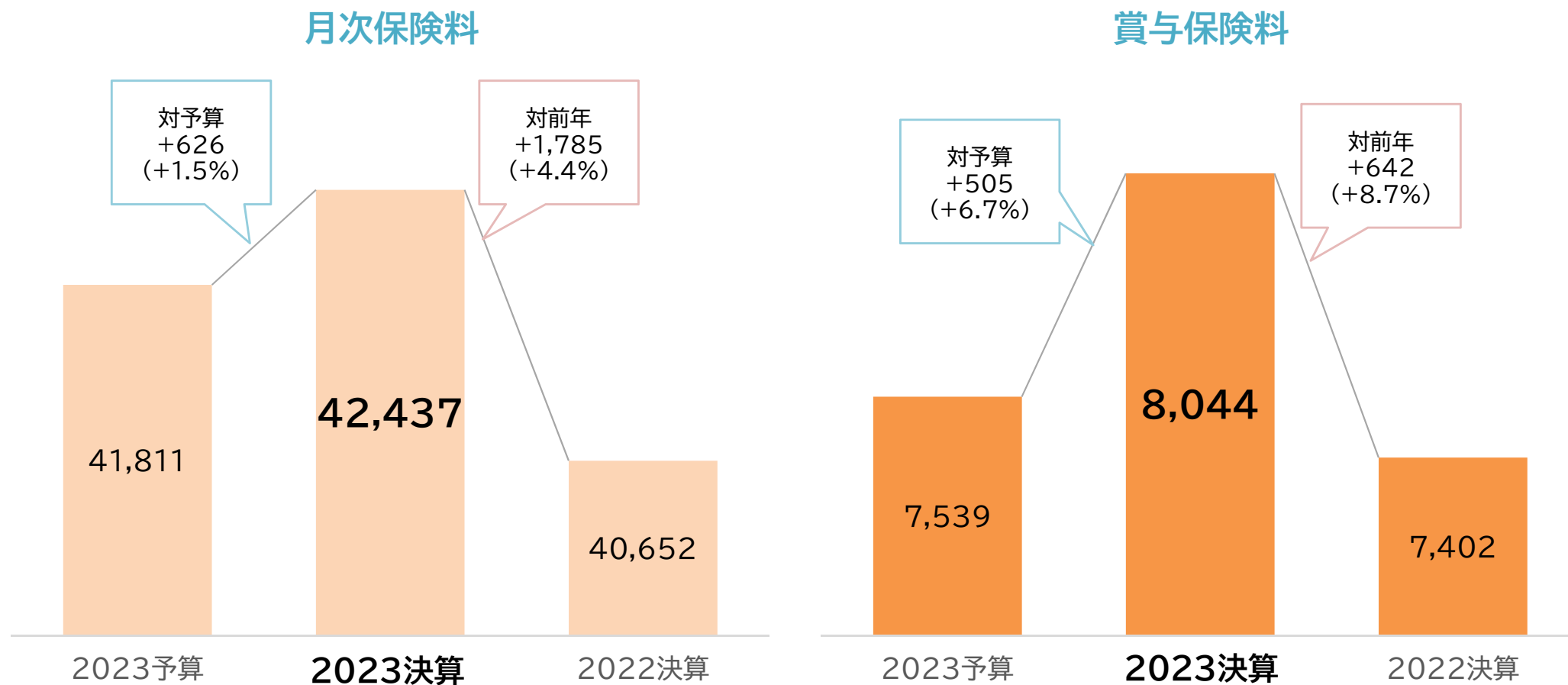
単位:百万円



- ・2022年度決算との比較において、収入全体で31億3千2百万円の増加となりました。
収入の内訳については次ページ以降をご覧ください。

収入内訳①

単位:百万円

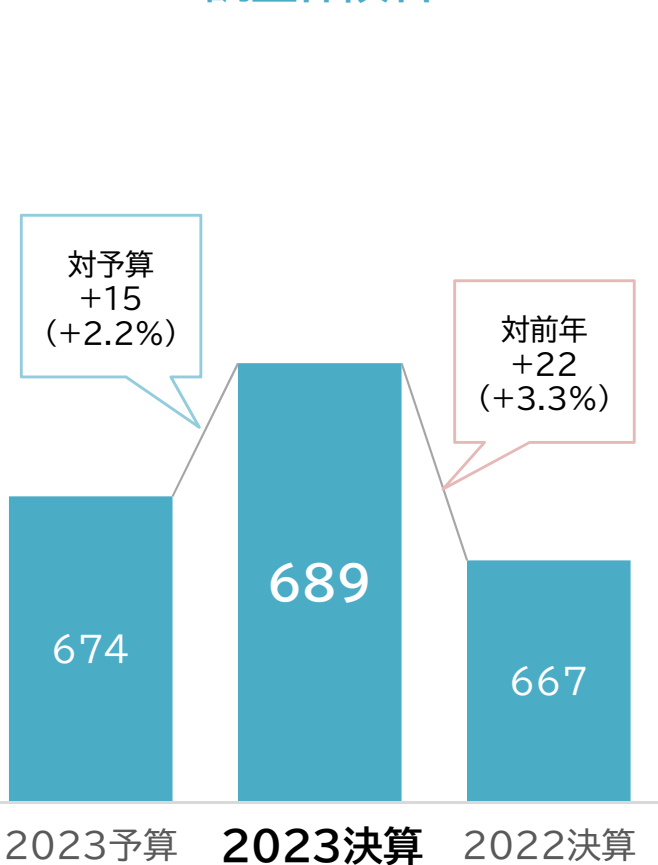


- ・2022年度決算との比較では、被保険者数および月額増加により、月次保険料が17億8千5百万円の増加となりました。
- ・賞与保険料は6億4千2百万円の増加となりました。

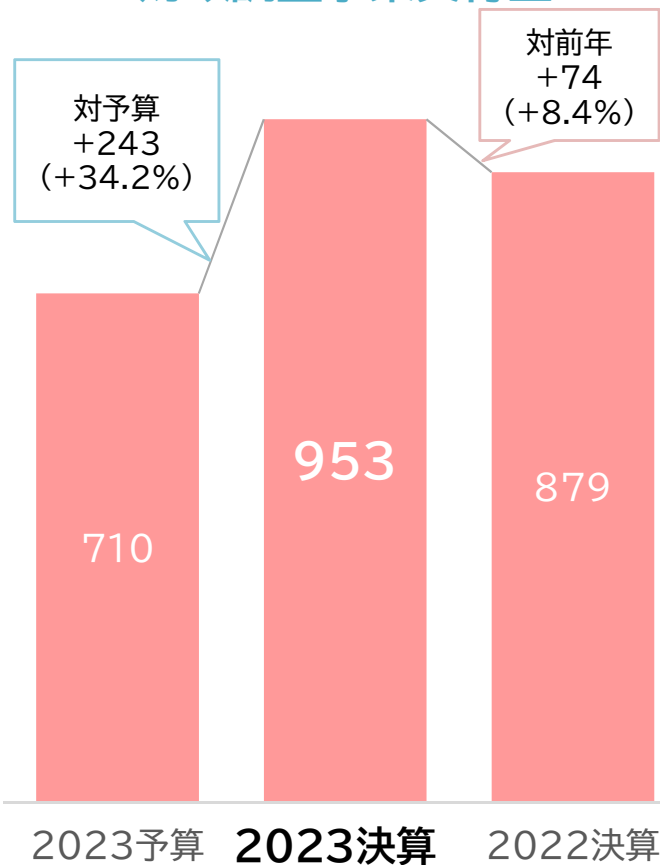
収入内訳②

単位:百万円

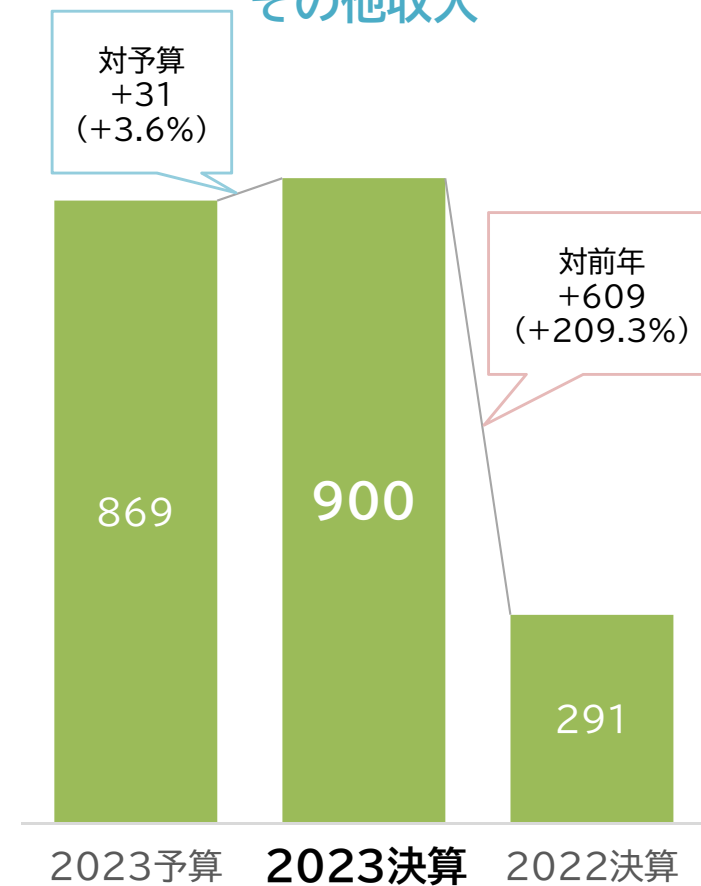
調整保険料



財政調整事業交付金



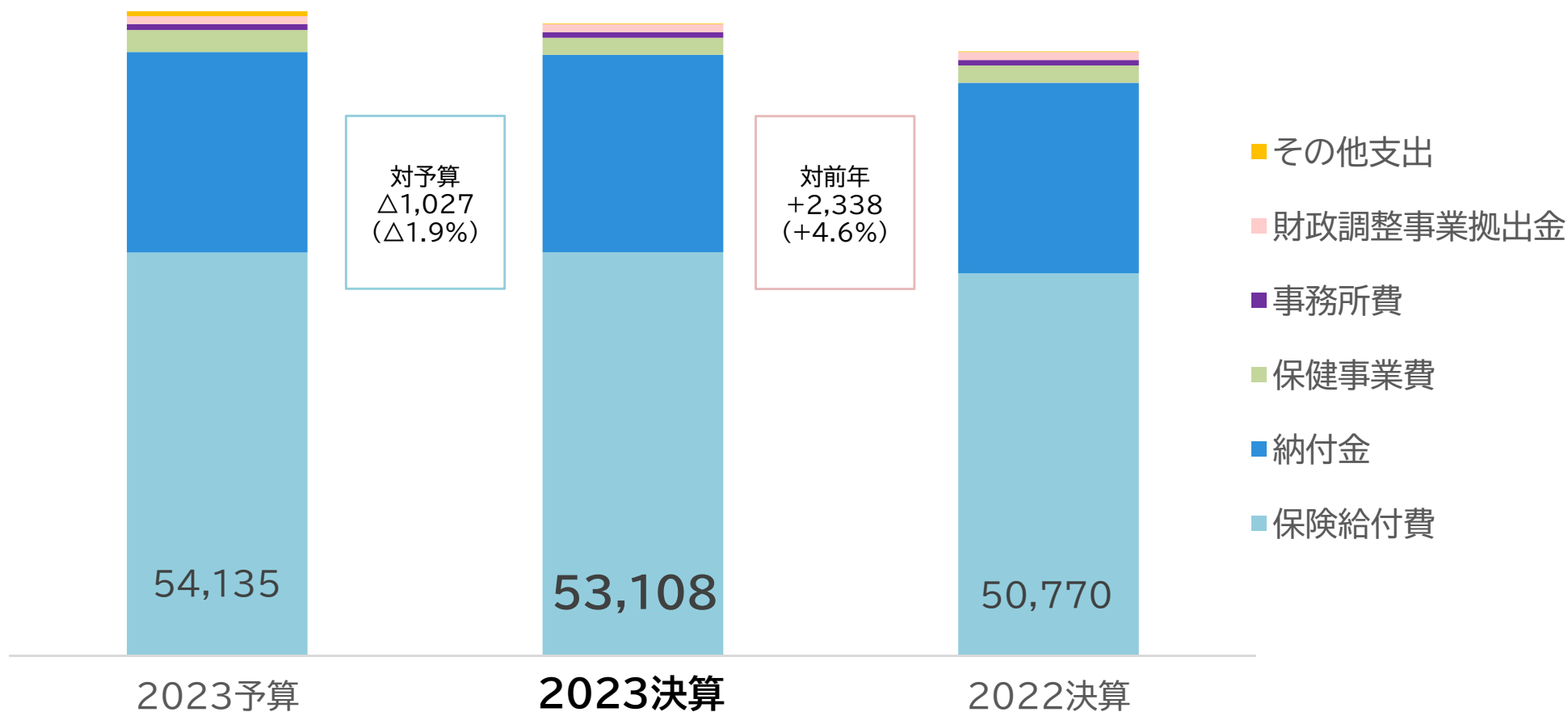
その他収入



- ・2022年度決算との比較において、調整保険料は2千2百万円の増加となりました。
- ・財政調整事業交付金は7千4百万円の増加となりました。
- ・その他収入は、2023年4月1日付で合併した東急百貨店健康保険組合の決算残金6億5千7百万円を受入れたことにより、6億9百万円の増加となりました。

(4)支出合計

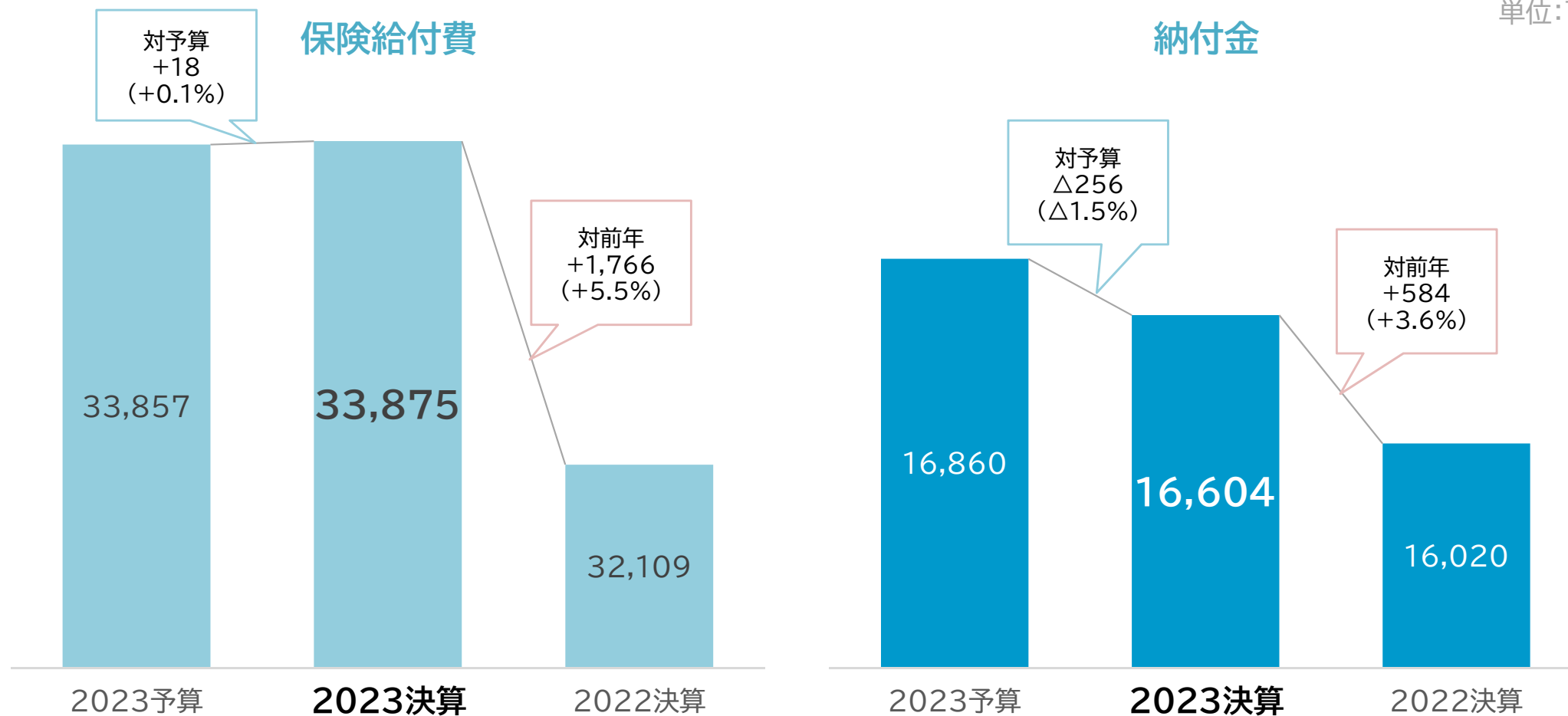
単位:百万円



- ・2022年度決算との比較において、支出全体では23億3千8百万円の増加となりました。支出の内訳については次ページ以降をご覧ください。

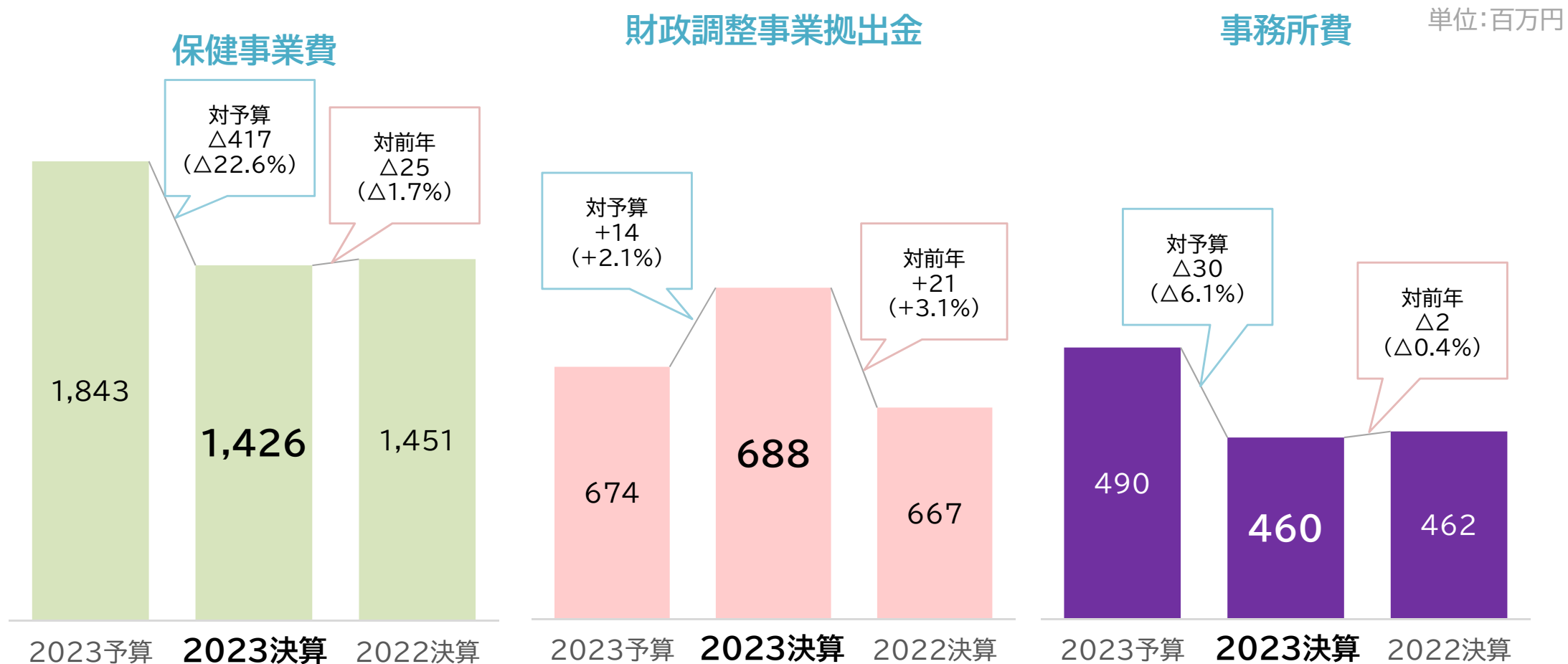
支出内訳①

単位:百万円



- ・2022年度決算との比較では、保険給付費は17億6千6百万円の増加となりました。
- ・納付金は5億8千4百万円の増加となりました。

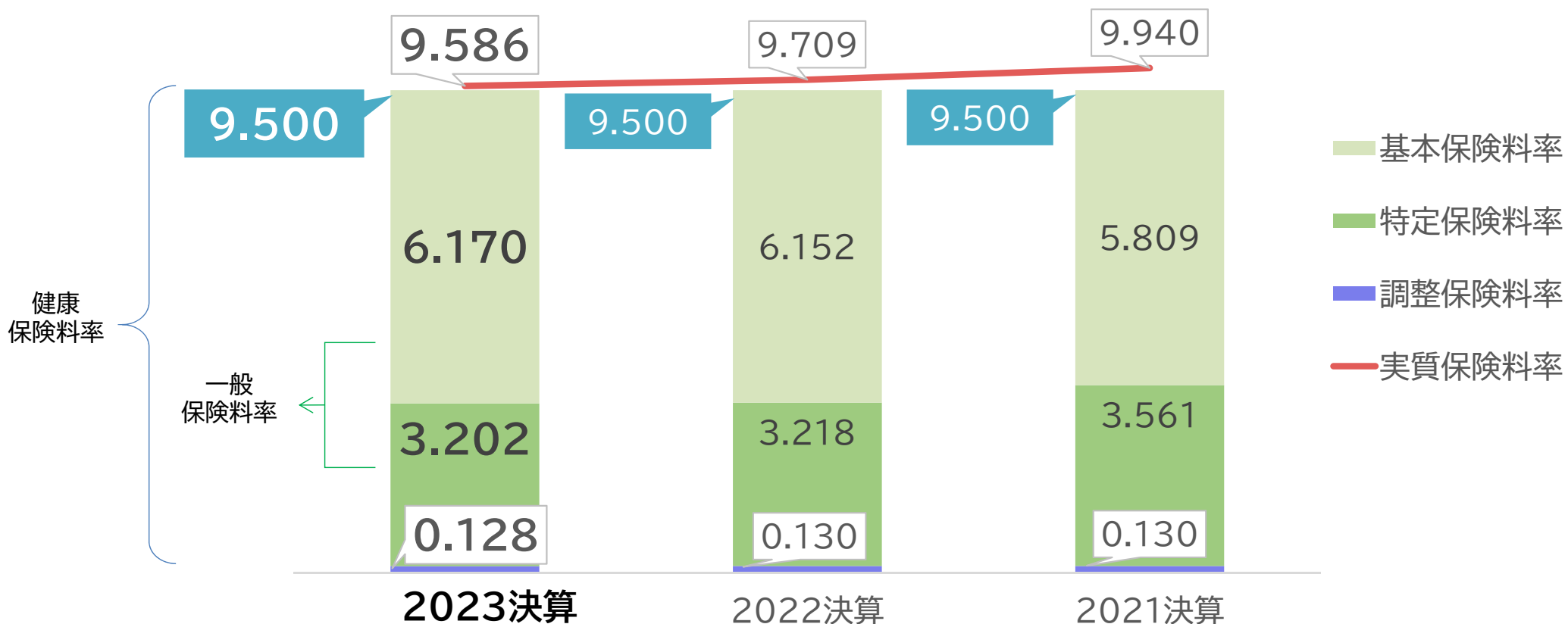
支出内訳②



- ・2022年度決算との比較では、保健事業費は2千5百万円の減少となりました。
- ・財政調整事業拠出金は、調整保険料の増加に伴い、2千1百万円の増加となりました。
- ・事務所費は、2百万円の減少となりました。

(5) 保険料率

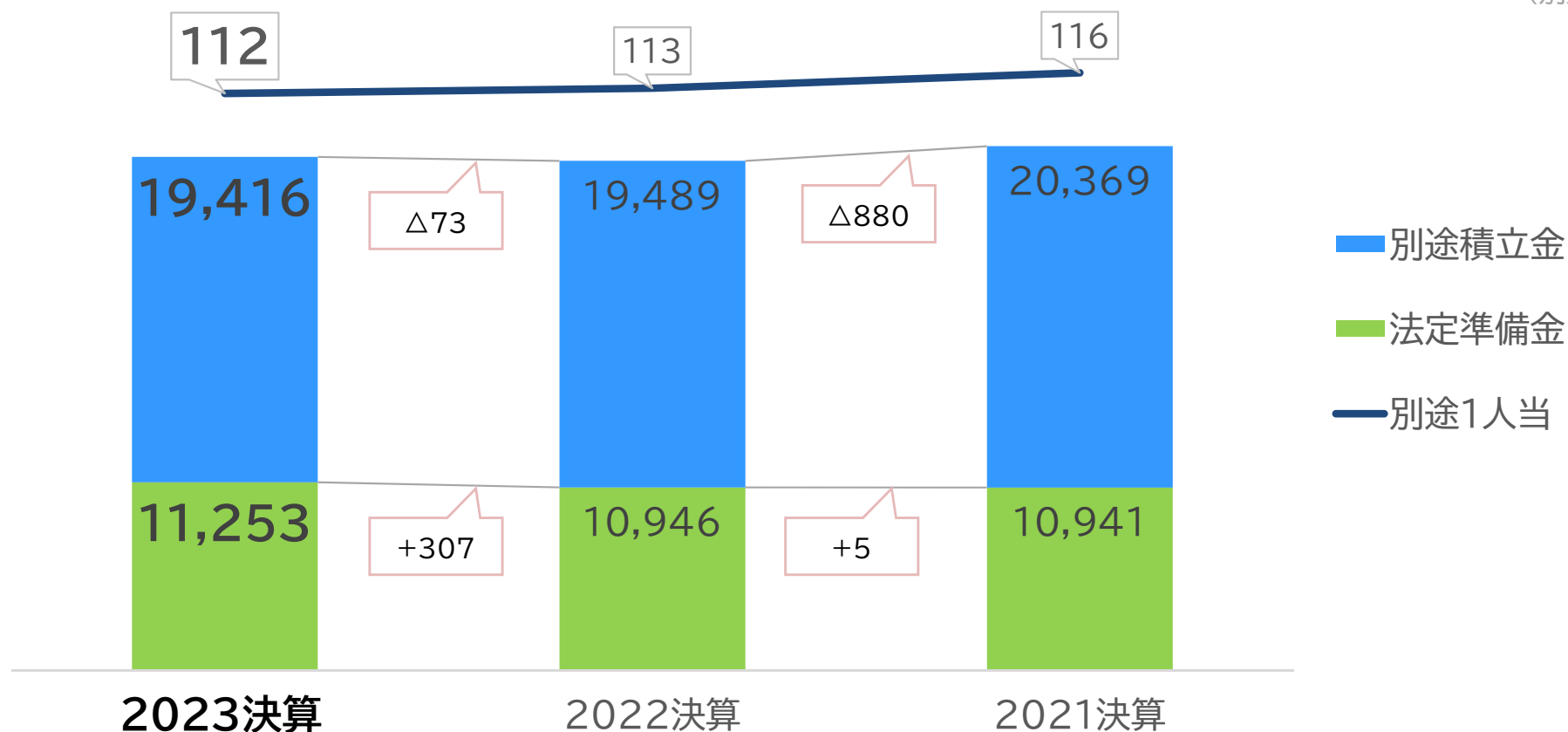
単位：%



- ・健康保険料率9.500%の内、6.170%分は加入者の皆さまの医療費などに充てられる基本保険料率となり、3.202%分は後期高齢者医療制度への支援金などに充てられる特定保険料率となります。0.128%分は健康保険組合連合会への拠出金に充てられる調整保険料率となります。
- ・実質保険料率は収支均衡を保つために必要な保険料率ですが、健康保険料率9.500%を上回っており、9.586%となっています。

(6) 財産保有状況

単位:百万円
(別途1人当は千円)

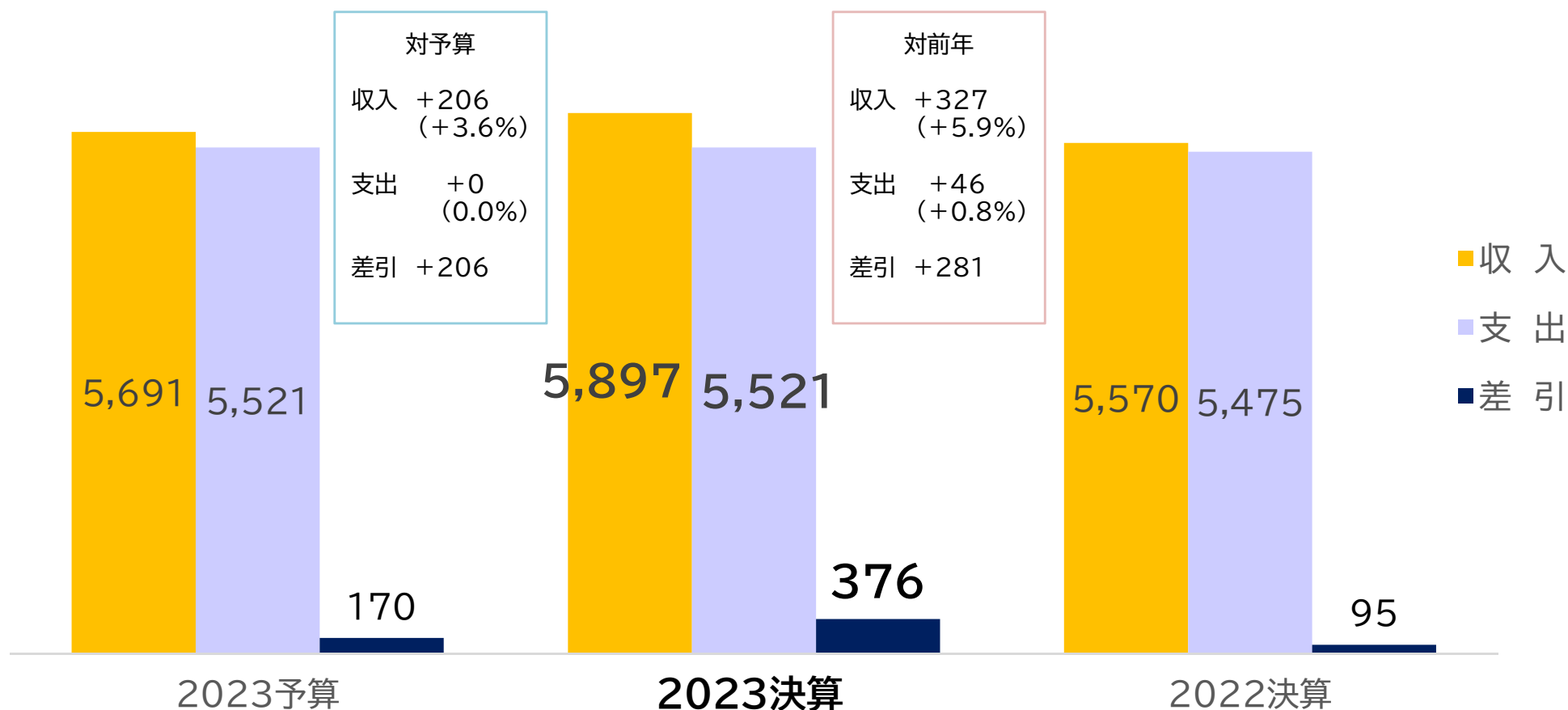


- ・法定準備金は一定額以上の積み立てが義務付けられており、使用には制限があります。なお、2023年度の準備金残高には東急百貨店健康保険組合からの引継ぎ分2億9千9百万円が含まれています。
- ・2023年度も赤字となり別途積立金を取り崩して補填したため、別途積立金残高は194億1千6百万円となり、1人当たり別途積立金は11万2千円に減少する見込みです。

2.介護保険

(1)収支差引

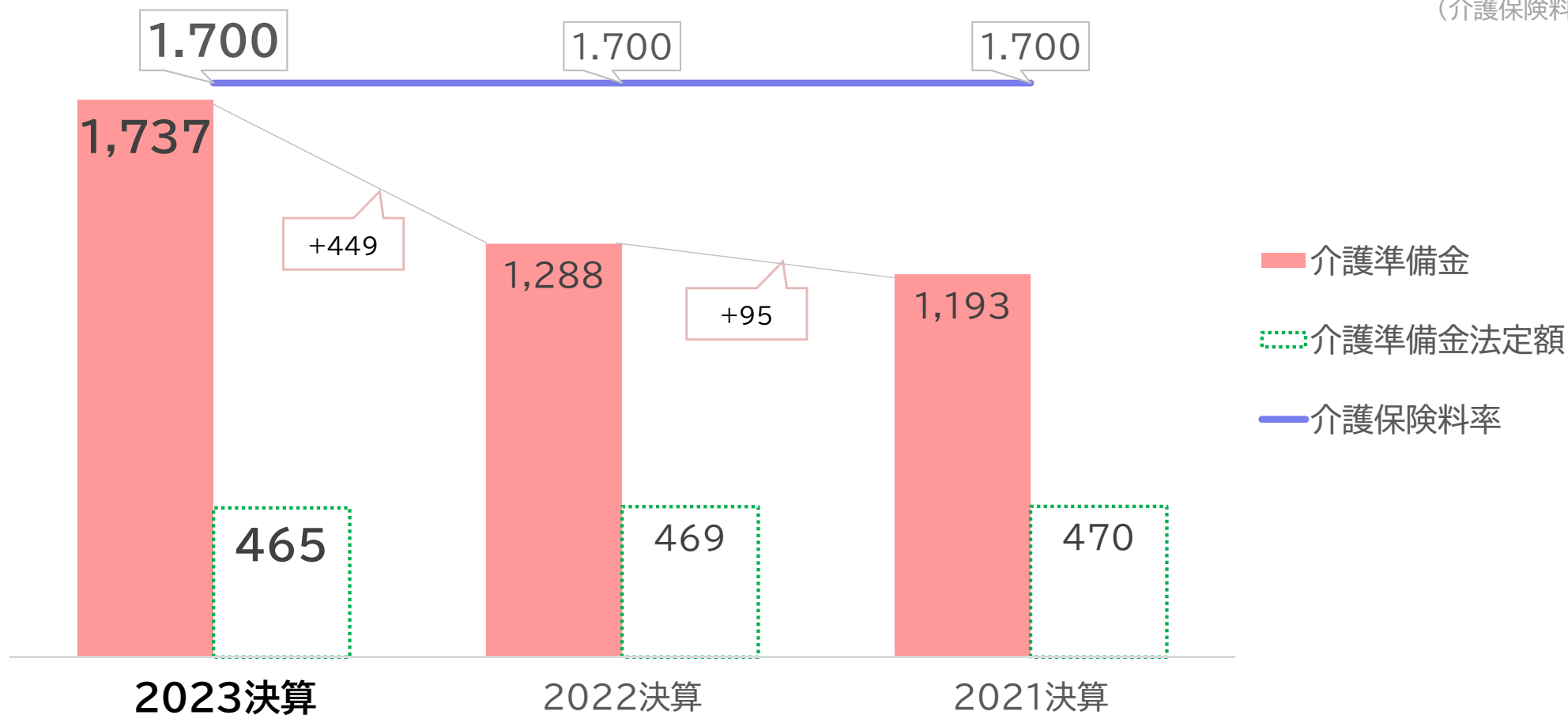
単位:百万円



- ・介護保険については、収入の大部分が「介護保険料」、支出の大部分が「介護納付金」となっています。なお、2023年度収入には、東急百貨店健康保険組合の決算残金1千8百万円が含まれています。
- ・2022年度決算との比較において、収入は3億2千7百万円の増加、支出は4千6百万円の増加となり収支差引は、3億7千6百万円の黒字となりました。これを介護準備金へ積立てします。

(2) 保険料率・財産保有状況

単位:百万円
(介護保険料率は%)



- ・2023年度の黒字額を積み立てることにより、介護準備金残高は17億3千7百万円となります。なお、2023年度の介護準備金残高には、東急百貨店健康保険組合からの引継ぎ分7千2百万円が含まれます。
- ・介護保険料率については1.7%で変更はありませんが、介護納付金の増加に伴い、最低限積立てなければならない法定額を下回ることが見込まれる場合は、料率改定が必要となります。

令和5年度 収入支出決算について

1. 健康保険収支（概要）

（単位：百万円）

	5年度 予算	5年度 決算	4年度 決算	3年度 決算	対予算		対前年		
					増減	増減率(%)	増減	増減率(%)	
収入	健康保険料	49,350	50,480	48,053	47,653	1,130	2.3	2,427	5.1
	調整保険料	674	689	667	661	15	2.2	22	3.3
	財政調整事業交付金	710	953	879	1,153	243	34.2	74	8.4
	その他	869	900	291	290	31	3.6	609	209.3
	合計	51,603	53,022	49,890	49,757	1,419	2.7	3,132	6.3
支出	保険給付費	33,857	33,875	32,109	30,542	18	0.1	1,766	5.5
	納付金	16,860	16,604	16,020	17,971	-256	-1.5	584	3.6
	保健事業費	1,843	1,426	1,451	1,504	-417	-22.6	-25	-1.7
	事務所費	490	460	462	445	-30	-6.1	-2	-0.4
	財政調整事業拠出金	674	688	667	657	14	2.1	21	3.1
	その他	411	55	61	43	-356	-86.6	-6	-9.8
	合計	54,135	53,108	50,770	51,162	-1,027	-1.9	2,338	4.6
収支差引	-2,532	-86	-880	-1,405	2,446	-	794	-	

2. 介護保険収支

（単位：百万円）

	5年度 予算	5年度 決算	4年度 決算	3年度 決算	対予算		対前年		
					増減	増減率(%)	増減	増減率(%)	
収入	介護保険料	5,673	5,878	5,570	5,498	205	3.6	308	5.5
	雑収入	18	19	-	-	1	5.6	-	-
	合計	5,691	5,897	5,570	5,498	206	3.6	327	5.9
支出	介護納付金	5,521	5,521	5,475	5,729	0	0.0	46	0.8
	還付金	-	-	-	-	-	-	-	-
	合計	5,521	5,521	5,475	5,729	0	0.0	46	0.8
収支差引	170	376	95	-231	206	-	281	-	

3. 基礎数値

	5年度 予算	5年度 決算	4年度 決算	3年度 決算	対予算		対前年		
					増減	増減率(%)	増減	増減率(%)	
健康保険	健康保険加入者合計（人）	173,869	172,249	171,973	174,687	-1,620	-0.9	276	0.2
	被保険者計	109,623	109,125	107,238	108,051	-498	-0.5	1,887	1.8
	一般被保険者	107,482	107,096	105,213	106,208	-386	-0.4	1,883	1.8
	任継被保険者	2,141	2,029	2,025	1,843	-112	-5.2	4	0.2
	被扶養者計	64,246	63,124	64,735	66,636	-1,122	-1.7	-1,611	-2.5
	平均標準報酬月額（円）	341,633	348,146	340,017	335,876	6,513	1.9	8,129	2.4
	一般平均報酬月額	344,292	350,686	342,495	337,923	6,394	1.9	8,191	2.4
	任継平均報酬月額	208,291	214,027	211,237	217,961	5,736	2.8	2,790	1.3
	平均賞与年額（円）	738,293	786,489	736,614	676,042	48,196	6.5	49,875	6.8
介護保険	第2号被保険者合計（人）	79,580	77,866	76,871	77,582	-1,714	-2.2	995	1.3
	被保険者計	60,672	60,173	58,631	58,792	-499	-0.8	1,542	2.6
	被扶養者計	18,908	17,693	18,240	18,790	-1,215	-6.4	-547	-3.0
	平均標準報酬月額（円）	392,971	401,430	394,002	389,919	8,459	2.2	7,428	1.9
	平均賞与年額（円）	791,756	925,881	869,017	799,819	134,125	16.9	56,864	6.5
保険料率	健康保険料率（%）	-	9.500	9.500	9.500	-	-	0.000	0.0
	一般保険料率	-	9.372	9.370	9.370	-	-	0.002	0.0
	基本保険料率	-	6.170	6.152	5.809	-	-	0.018	0.3
	特定保険料率*1	-	3.202	3.218	3.561	-	-	-0.016	-0.5
	調整保険料率	-	0.128	0.130	0.130	-	-	-0.002	-1.5
	実質保険料率（%）	-	9.586	9.709	9.940	-	-	-0.123	-1.3
介護保険料率（%）	-	1.700	1.700	1.700	-	-	0.000	0.0	

*1 特定保険料率＝高齢者医療を支えるために拠出する納付金の保険料率

4. 財産保有状況

(単位：百万円)

	5年度 予算	5年度 決算*2	4年度 決算	3年度 決算	対前年		前年対前々年		
					増減	増減率(%)	増減	増減率(%)	
保有状況	健康保険準備金	—	11,253	10,946	10,941	307	—	5	—
	1人当たり金額(千円)	—	65	63	62	2	—	1	—
	別途積立金	—	19,416	19,489	20,369	-73	—	-880	—
	1人当たり金額(千円)	—	112	113	116	-1	—	-3	—
	退職積立金	—	239	219	220	20	—	-1	—
	介護保険準備金	—	1,737	1,288	1,193	449	—	95	—
合計	—	32,645	31,944	32,725	701	—	-781	—	
準備金	健康・介護準備金合計額	—	12,989	12,235	12,134	754	—	101	—
	健康・介護準備金保有率(%)	—	179.60	177.45	180.63	2.15	—	-3.18	—
	健康・介護準備金法定額*3	—	7,233	6,895	6,718	338	—	177	—
	健康保険準備金法定額	—	6,768	6,426	6,248	342	—	178	—
介護保険準備金法定額	—	465	469	470	-4	—	-1	—	

*2 決算処理後の数値

*3 法定額=前3年度保険給付費の平均年額×2/12(2ヵ月分)+前3年度平均年額(納付金+介護納付金)×1/12(1ヵ月分)

5. 健康保険収支(内訳)

(単位：百万円)

	5年度 予算	5年度 決算	4年度 決算	3年度 決算	対予算		対前年		
					増減	増減率(%)	増減	増減率(%)	
収入	健康保険料収入	49,350	50,480	48,053	47,653	1,130	2.3	2,427	5.1
	月次保険料	41,811	42,437	40,652	40,808	626	1.5	1,785	4.4
	賞与保険料	7,539	8,044	7,402	6,845	505	6.7	642	8.7
	国庫負担金収入	15	15	15	15	0	-0.4	0	0.0
	調整保険料収入	674	689	667	661	15	2.2	22	3.3
	調整保険料	674	689	667	661	15	2.2	22	3.3
	財政調整事業繰越金	—	—	—	—	—	—	—	—
	退職積立金繰入	14	—	24	5	—	—	—	—
	国庫補助金収入	11	23	10	19	12	112.4	13	130.0
	財政調整事業交付金	710	953	879	1,153	243	34.2	74	8.4
	雑収入	828	862	242	252	34	4.1	620	256.2
	利子収入	175	176	176	170	1	0.8	0	0.0
	返納金	4	8	19	3	4	91.1	-11	-57.9
	雑入	649	678	48	80	29	4.4	630	1,312.5
合計	51,603	53,022	49,890	49,757	1,419	2.7	3,132	6.3	
支出	事務所費	490	460	462	445	-30	-6.1	-2	-0.4
	組合会費	3	2	1	—	-1	-31.0	1	100.0
	保険給付費	33,857	33,875	32,109	30,542	18	0.1	1,766	5.5
	診療報酬	29,925	30,263	28,574	27,158	338	1.1	1,689	5.9
	高額療養費	258	228	242	269	-30	-11.6	-14	-5.8
	傷病手当金	2,403	2,171	2,159	1,939	-232	-9.7	12	0.6
	その他現金給付	1,271	1,212	1,134	1,176	-59	-4.6	78	6.9
	納付金	16,860	16,604	16,020	17,971	-256	-1.5	584	3.6
	前期高齢者納付金	5,114	5,047	5,630	6,942	-67	-1.3	-583	-10.4
	後期高齢者支援金	11,746	11,557	10,390	11,028	-189	-1.6	1,167	11.2
	病床転換支援金	—	—	—	—	—	—	—	—
	日雇拠出金	—	0	—	—	—	—	—	—
	退職者給付拠出金	—	—	—	—	—	—	—	—
	保健事業費	1,843	1,426	1,451	1,504	-417	-22.6	-25	-1.7
	特定健康診査事業費	57	54	51	49	-3	-5.8	3	5.9
	特定保健指導事業費	120	69	77	75	-51	-42.5	-8	-10.4
	保健指導宣伝費	29	32	21	22	3	9.6	11	52.4
	疾病予防費	1,637	1,271	1,302	1,357	-366	-22.3	-31	-2.4
	還付金	4	2	2	2	-2	-52.9	0	0.0
	営繕費	15	9	6	3	-6	-41.6	3	50.0
	財政調整事業拠出金	674	688	667	657	14	2.1	21	3.1
	連合会費	19	19	19	19	0	0.1	0	0.0
	退職積立金繰入	21	21	23	18	0	1.4	-2	-8.7
雑支出	10	2	11	1	-8	-79.9	-9	-81.8	
予備費	339	0	0	0	-339	—	0	—	
合計	54,135	53,108	50,770	51,162	-1,027	-1.9	2,338	4.6	
収支差引	-2,532	-86	-880	-1,405	2,446	—	794	—	

※百万円未満の項目および増減率を算出してない項目は“-”で表示しております