

2026（令和8）年7月3日

加入者の皆様へ

東京西南私鉄連合健康保険組合
会計課

令和7年度決算について

日頃は、健康保険業務にご協力いただき、厚くお礼申し上げます。

さて、2026（令和8）年7月2日の第217回定時組合会におきまして、令和7年度決算が決定いたしましたので、お知らせいたします。

詳細につきましては、次ページ以降をご確認くださいませよう、お願いいたします。

以 上

2025(R7)年度収入支出決算について

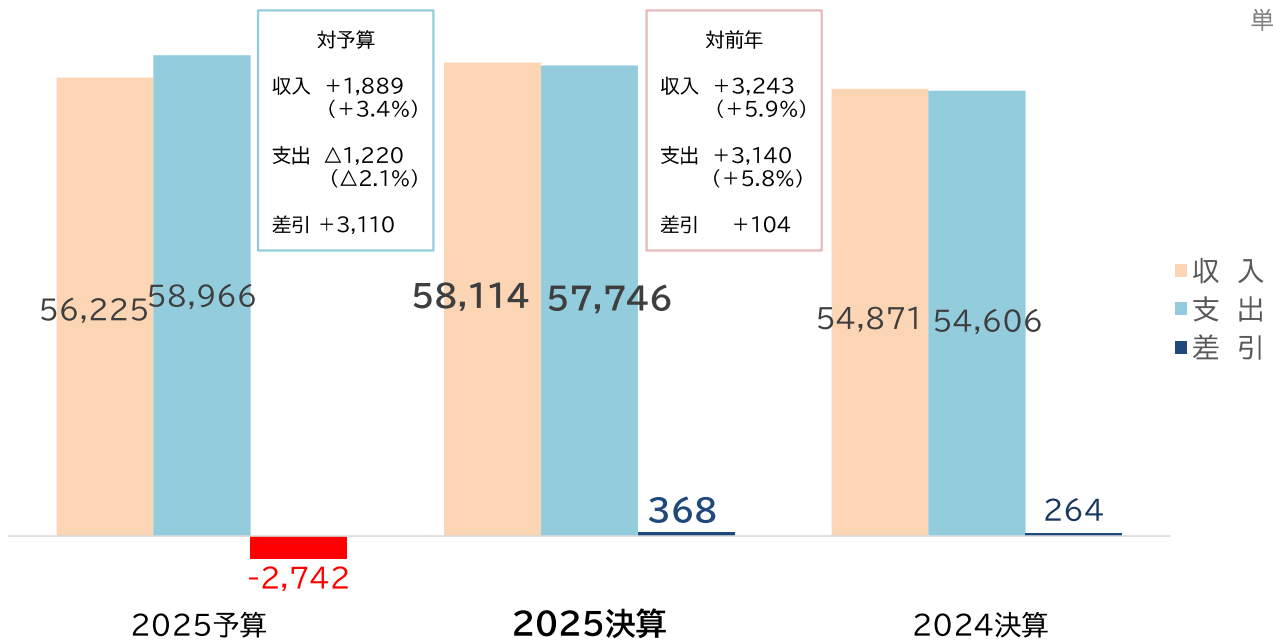
東京西南私鉄連合健康保険組合

SEINAN

1.健康保険

(1)健康保険収支差引

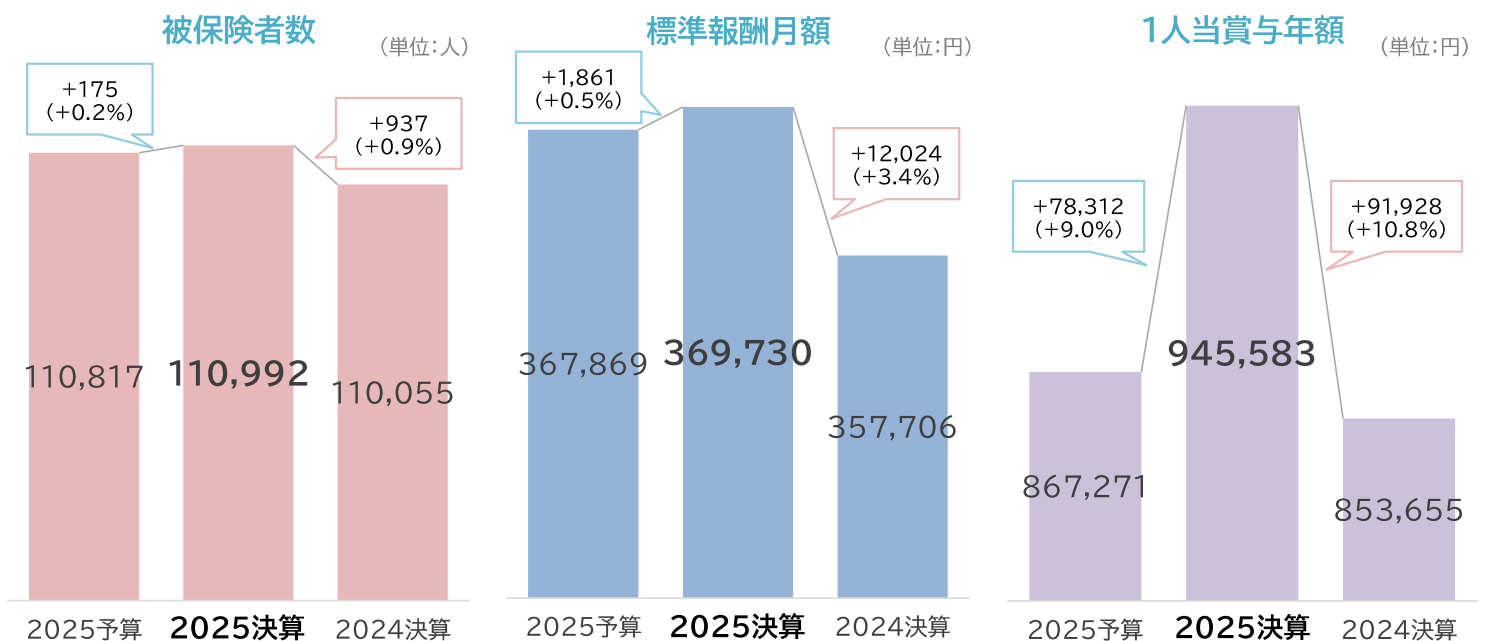
単位:百万円



- 2025年度決算における収支差引は、3億6千8百万円の黒字となりましたので、別途積立金へ積立てます。対前年比では、収入が32億4千3百万円増加し、支出が31億4千万円増加したことにより、1億4百万円の収支改善となりました。
- 対予算比では、収入が18億8千9百万円増加し、支出が12億2千万円減少したことにより、31億1千万円の収支改善となりました。

2

(2)人員・月額・賞与

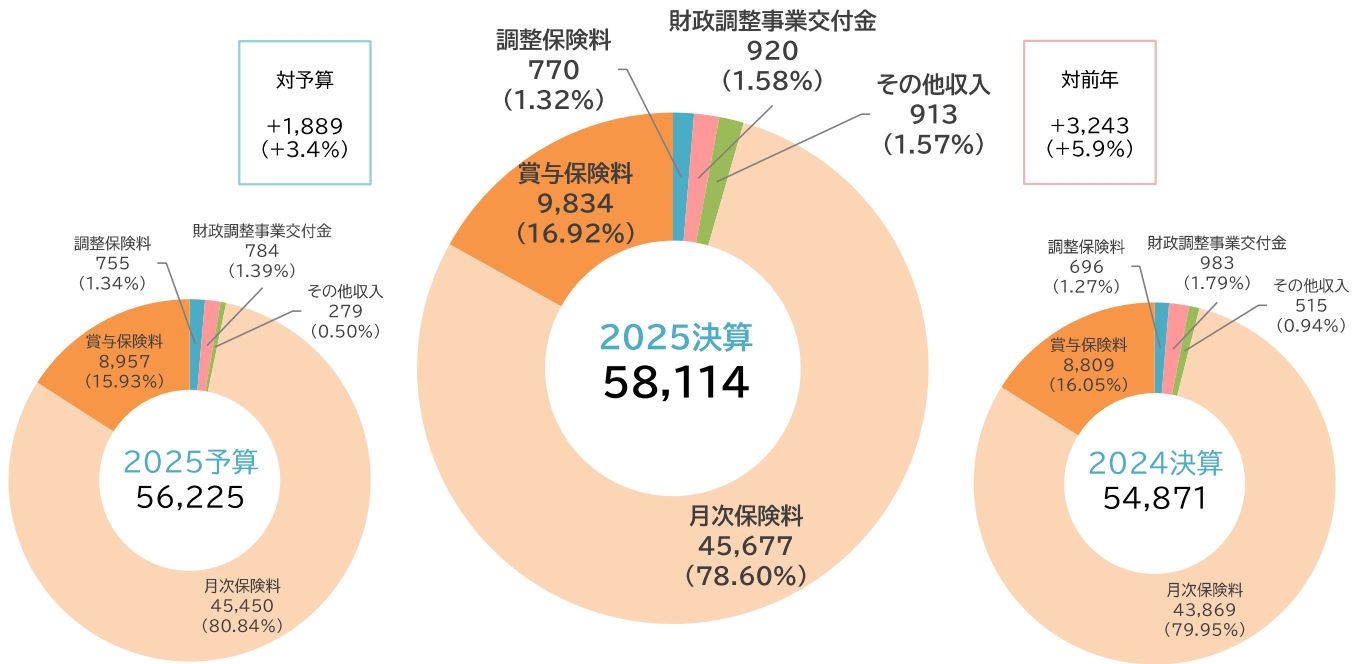


- 対前年比では、被保険者数は937人増加し、標準報酬月額は12,024円・1人当賞与年額は91,928円増加しました。
- 対予算比では、被保険者数は175人増加し、標準報酬月額は1,861円・1人当賞与年額は78,312円増加しました。

3

(3) 収入合計

単位:百万円

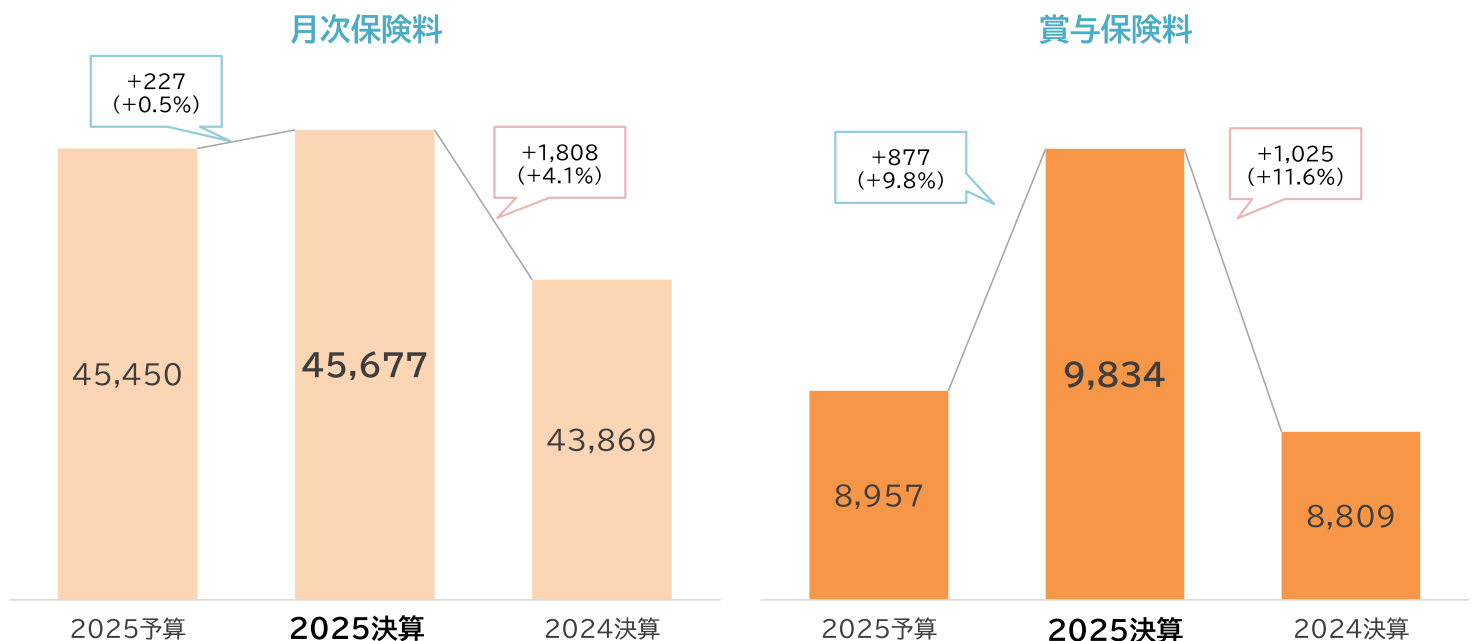


●2025年度の収入は581億1千4百万円で、そのうち約96%が月次保険料と賞与保険料となっています。収入の内訳については次ページ以降をご覧ください。

4

収入内訳①

単位:百万円



●対前年比では、被保険者数および月額増加により、月次保険料が18億8百万円の増加となりました。
●賞与保険料は10億2千5百万円の増加となりました。

5

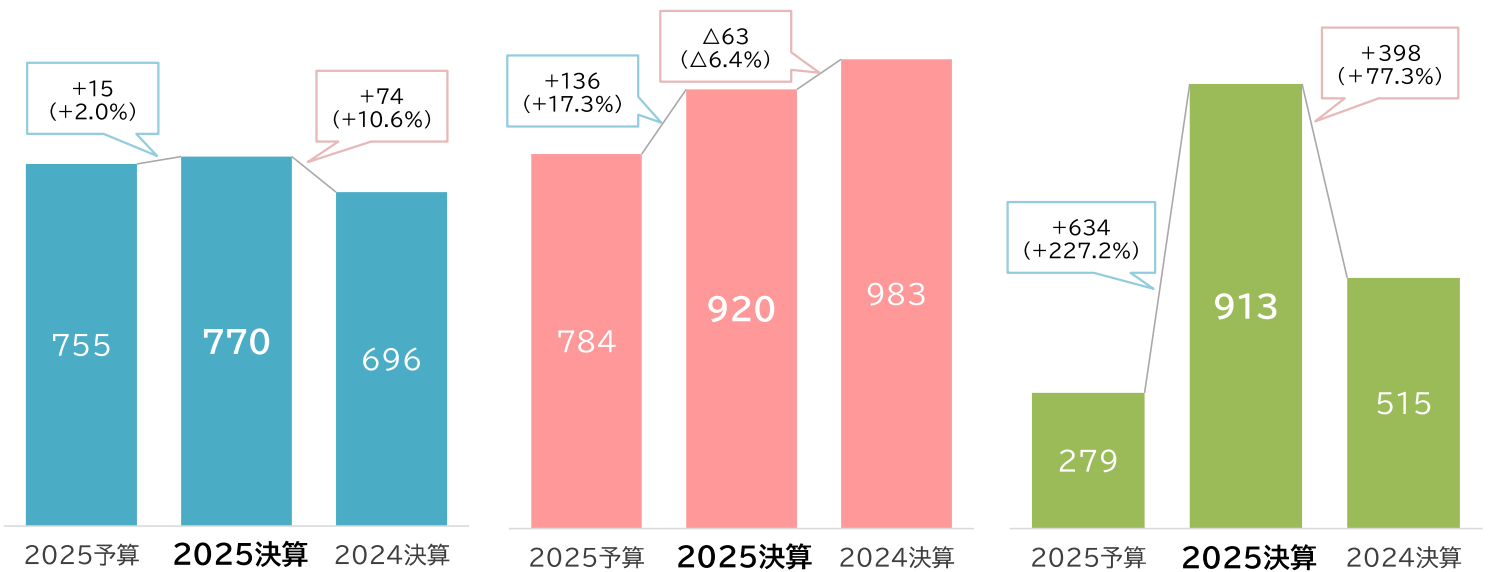
収入内訳②

調整保険料

財政調整事業交付金

その他収入

単位:百万円

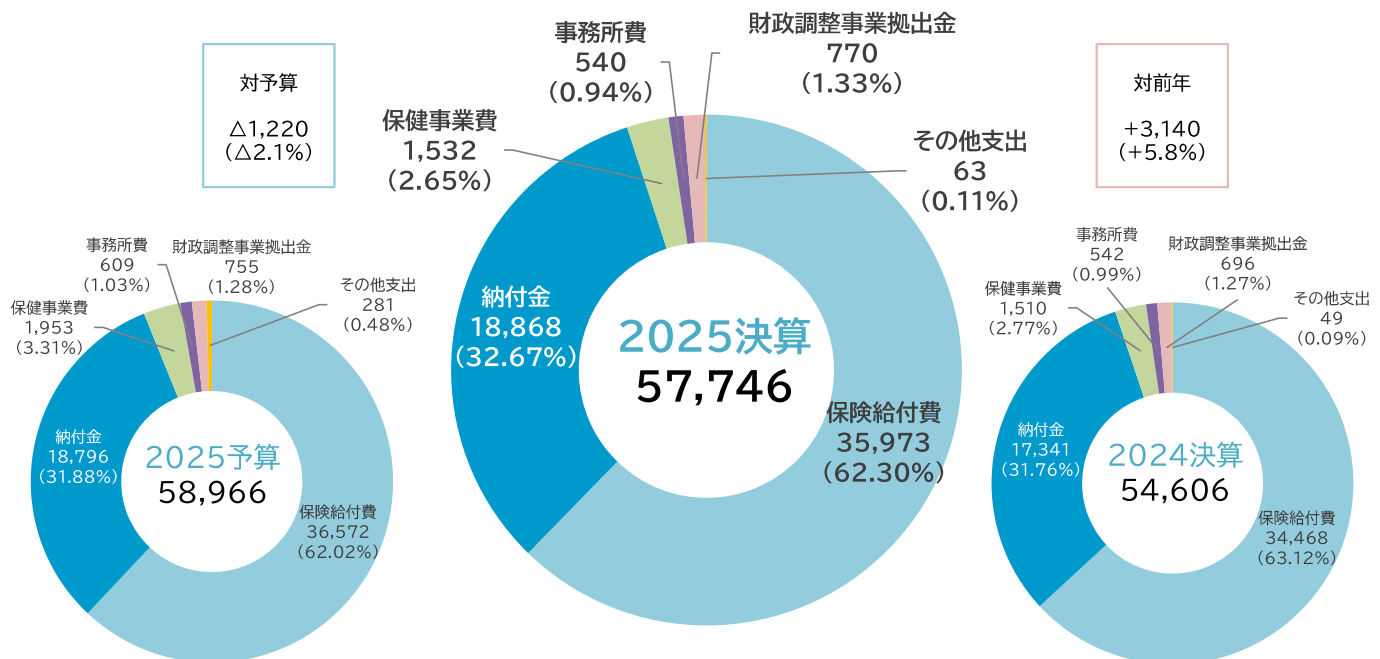


- 対前年比では、調整保険料は7千4百万円の増加、財政調整事業交付金は6千3百万円の減少となりました。
- その他収入は、賃上げに伴う納付金負担増加に対して交付された国からの補助金が、2024年度は2億円、2025年度は5億7千6百万円含まれているため、対予算、対前年共に増加しました。

6

(4) 支出合計

単位:百万円



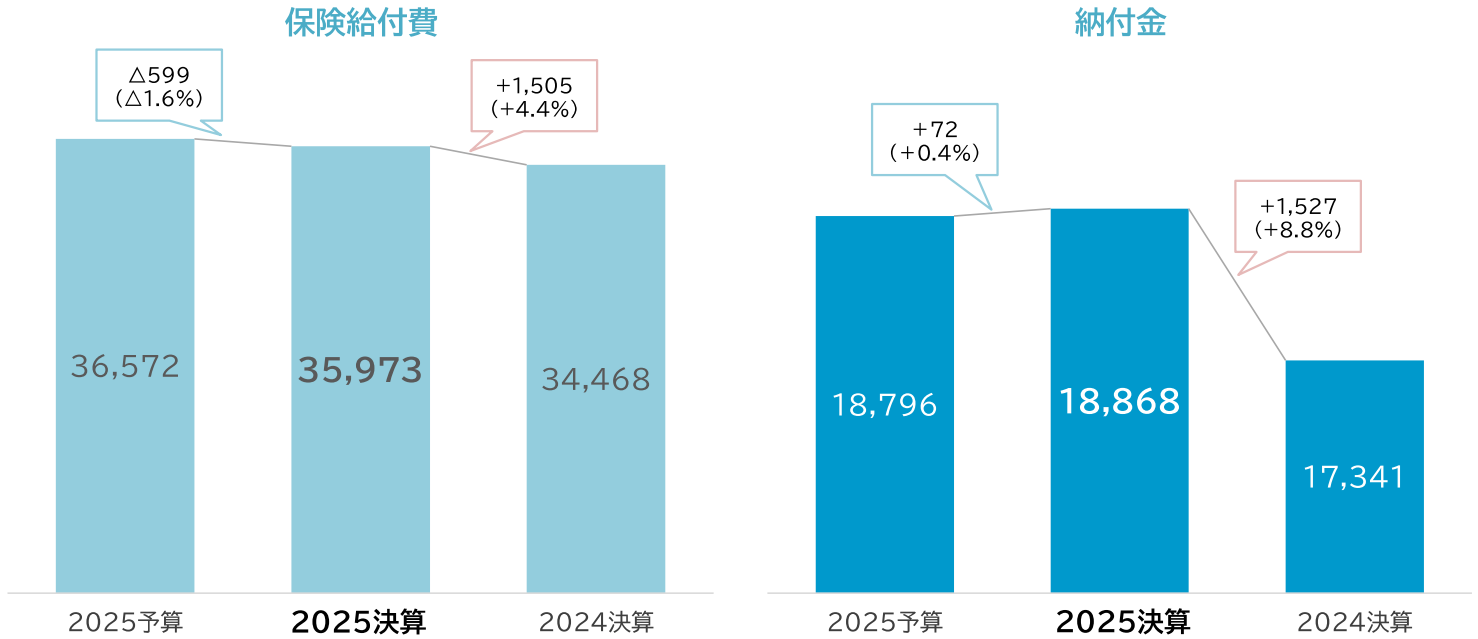
- 2025年度の支出は577億4千6百万円で、そのうち、62%が保険給付費、33%が納付金、2.7%が保健事業費となっています。

支出の内訳については次ページ以降をご覧ください。

7

支出内訳①

単位:百万円

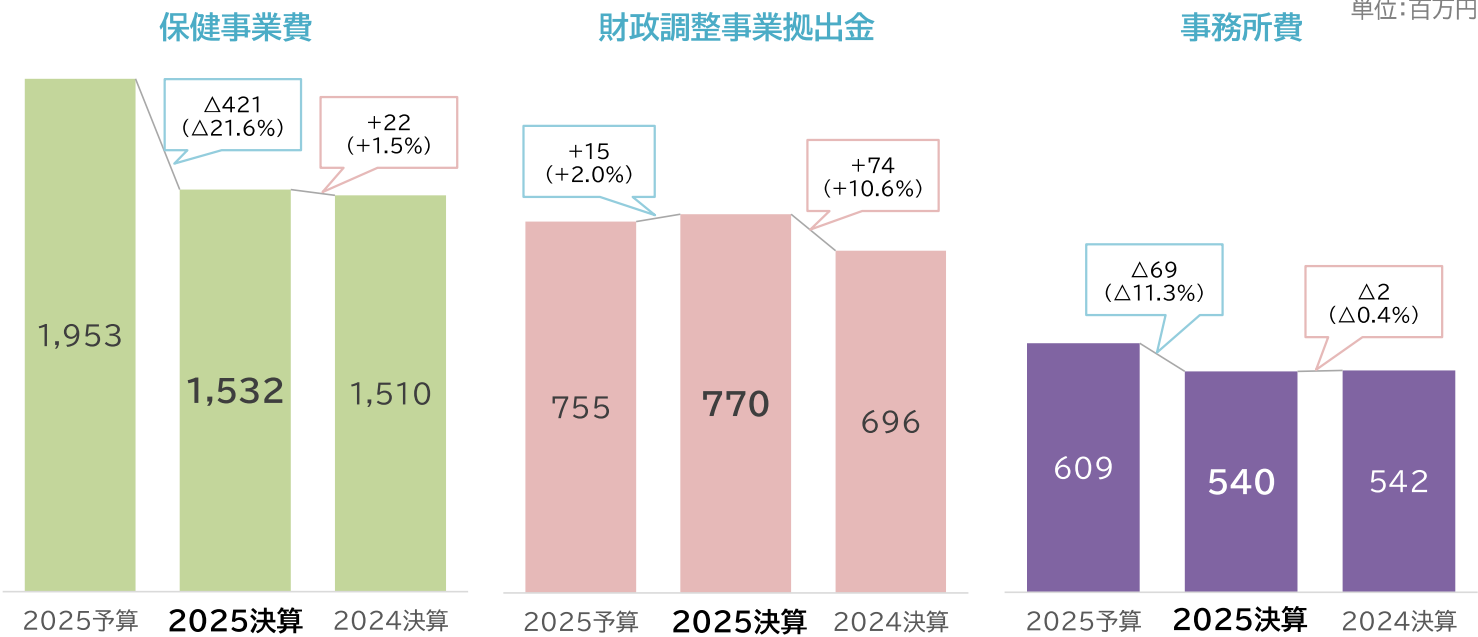


- 対前年比では、保険給付費は15億5百万円の増加となりました。
- 納付金は15億2千7百万円の増加となりました。

8

支出内訳②

単位:百万円

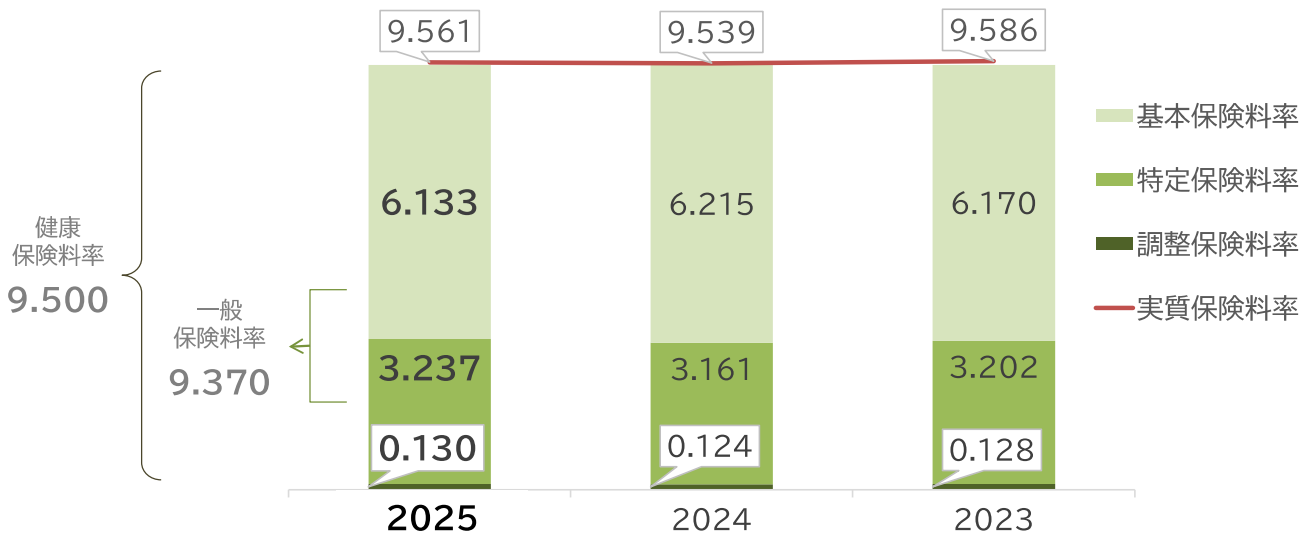


- 対前年比では、保健事業費は2千2百万円の増加となりました。
- 財政調整事業拠出金は、調整保険料の増加に伴い、7千4百万円の増加となりました。
- 事務所費は、2百万円の減少となりました。

9

(5) 保険料率

単位: %

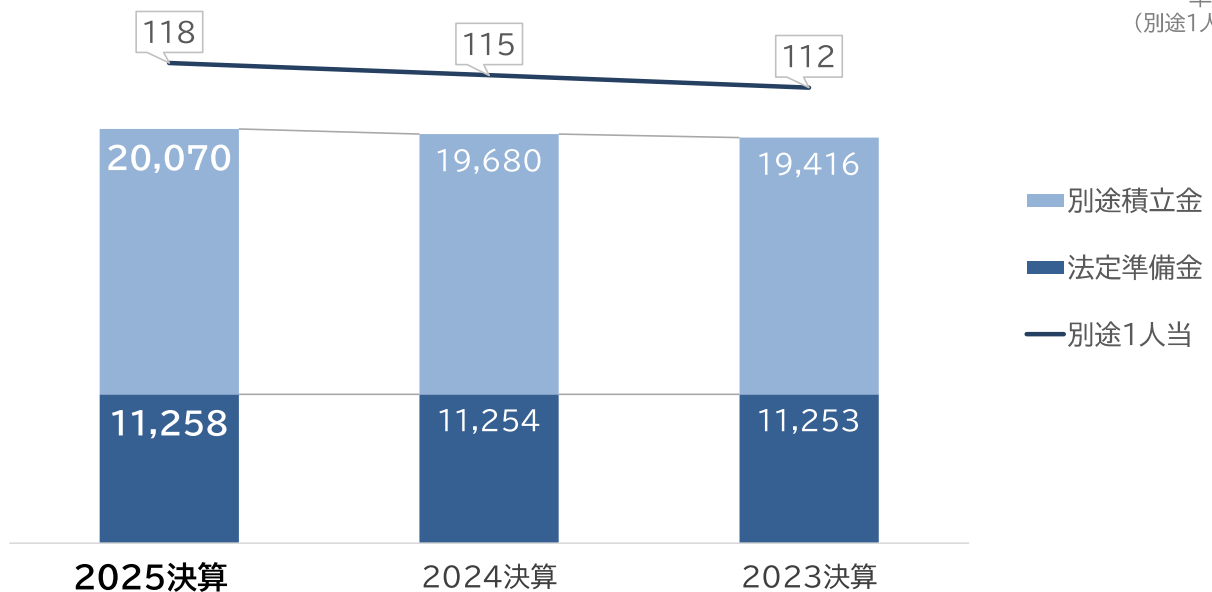


- 健康保険料率9.500%のうち、6.133%は加入者の皆さまの医療費などに充てられる「基本保険料率」、3.237%は高齢者医療制度への納付金等に充てられる「特定保険料率」で、あわせて「一般保険料率」といいます。なお、残りの0.130%は健康保険組合連合会への拠出金に充てられる「調整保険料率」です。
- 収支均衡となるために必要とする「実質保険料率」は9.561%で、一般保険料率の9.370%を上回っているため、保険料収入だけでは支出を賄うことはできない状況でした。

10

(6) 財産保有状況

単位: 百万円
(別途1人当は千円)



- 法定準備金は一定額以上の積み立てが義務付けられており、使用には制限があります。
- 2025年度は黒字分を別途積立金へ積立てるため、別途積立金残高は200億7千万円となり、1人当たり別途積立金は11万8千円に増加します。

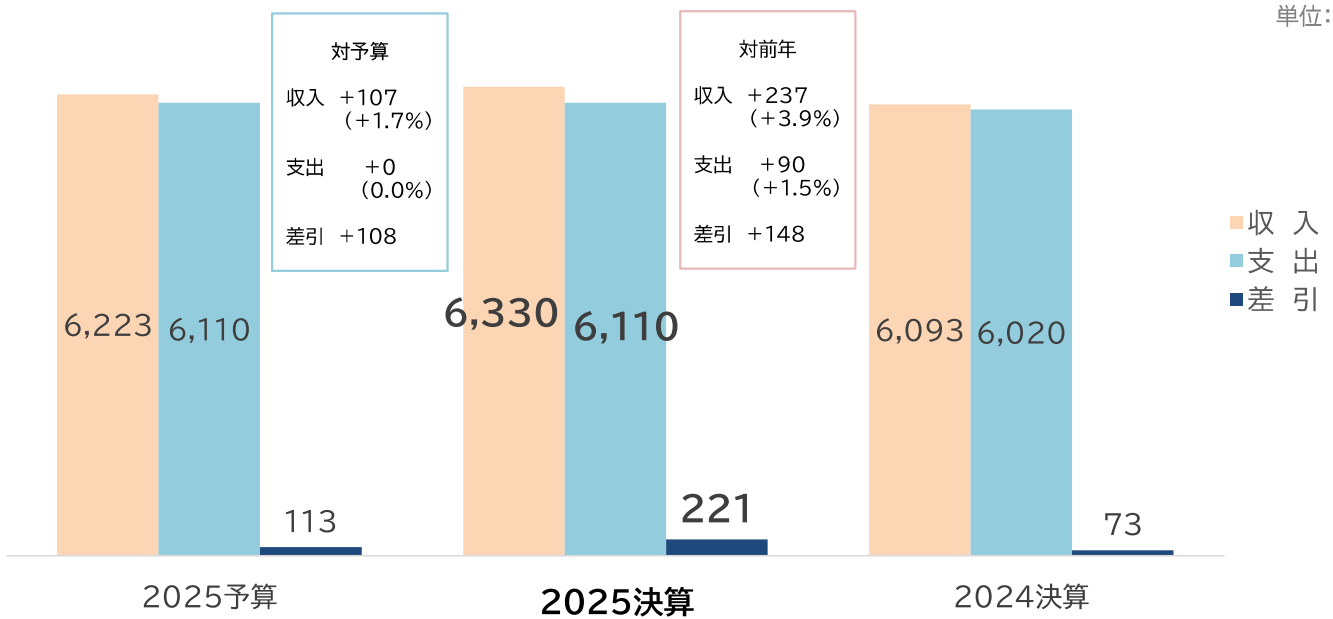
11

2.介護保険

12

(1)介護保険収支差引

単位:百万円



- 介護保険については、収入の大部分が「介護保険料」、支出の大部分が「介護納付金」となっています。
- 2025年度決算における収支差引は、2億2千1百万円の黒字となりましたので、介護準備金へ積立てます。
- 対前年比では、収入が2億3千7百万円の増加、支出が9千万円の増加となりました。

13

令和7年度 収入支出決算について

1. 健康保険

(1) 決算概要

(単位：百万円)

	7年度 予算	7年度 決算	6年度 決算	対予算		対前年		
				増減	増減率(%)	増減	増減率(%)	
収入	健康保険料	54,407	55,511	52,677	1,104	2.0	2,834	5.4
	調整保険料	755	770	696	15	2.0	74	10.6
	財政調整事業交付金	784	920	983	136	17.3	-63	-6.4
	その他	279	913	515	634	227.2	398	77.3
	合計	56,225	58,114	54,871	1,889	3.4	3,243	5.9
支出	保険給付費	36,572	35,973	34,468	-599	-1.6	1,505	4.4
	納付金	18,796	18,868	17,341	72	0.4	1,527	8.8
	保健事業費	1,953	1,532	1,510	-421	-21.6	22	1.5
	事務所費	609	540	542	-69	-11.3	-2	-0.4
	財政調整事業拠出金	755	770	696	15	2.0	74	10.6
	その他	281	63	49	-218	-77.6	14	28.6
	合計	58,966	57,746	54,606	-1,220	-2.1	3,140	5.8
収 支 差 引	-2,742	368	264	3,110	-	104	-	

(2) 収支内訳

(単位：百万円)

	7年度 予算	7年度 決算	6年度 決算	対予算		対前年		
				増減	増減率(%)	増減	増減率(%)	
収入	健康保険料収入	54,407	55,511	52,677	1,104	2.0	2,834	5.4
	月次保険料	45,450	45,677	43,869	227	0.5	1,808	4.1
	賞与保険料	8,957	9,834	8,809	877	9.8	1,025	11.6
	国庫負担金収入	15	15	15	0	0.0	0	0.0
	調整保険料収入	755	770	696	15	2.0	74	10.6
	調整保険料	755	770	696	15	2.0	74	10.6
	財政調整事業繰越金	-	-	-	-	-	-	-
	退職積立金繰入	25	17	38	-8	-32.0	-21	-55.3
	国庫補助金収入	12	592	214	580	4,833.3	378	176.6
	出産育児交付金	17	17	20	0	0.0	-3	-15.0
	財政調整事業交付金	784	920	983	136	17.3	-63	-6.4
	雑収入	210	272	227	62	29.5	45	19.8
	利子収入	194	239	199	45	23.2	40	20.1
	返納金	4	12	5	8	200.0	7	140.0
	雑入	12	21	23	9	75.0	-2	-8.7
	合計	56,225	58,114	54,871	1,889	3.4	3,243	5.9
	支出	事務所費	609	540	542	-69	-11.3	-2
組合会費		3	2	2	-1	-33.3	0	0.0
保険給付費		36,572	35,973	34,468	-599	-1.6	1,505	4.4
診療報酬		32,163	32,002	30,584	-161	-0.5	1,418	4.6
高額療養費		206	178	207	-28	-13.6	-29	-14.0
傷病手当金		2,891	2,575	2,405	-316	-10.9	170	7.1
その他現金給付		1,312	1,218	1,272	-94	-7.2	-54	-4.2
納付金		18,796	18,868	17,341	72	0.4	1,527	8.8
前期高齢者納付金		5,490	5,530	4,708	40	0.7	822	17.5
後期高齢者支援金		13,306	13,338	12,633	32	0.2	705	5.6
病床転換支援金		-	-	-	-	-	-	-
日雇拠出金		-	0	0	-	-	0	0.0
流行初期医療確保拠出金		-	-	-	-	-	-	-
保健事業費		1,953	1,532	1,510	-421	-21.6	22	1.5
特定健康診査事業費		53	59	60	6	11.3	-1	-1.7
特定保健指導事業費		158	91	80	-67	-42.4	11	13.8
保健指導宣伝費		40	34	34	-6	-15.0	0	0.0
疾病予防費		1,702	1,348	1,336	-354	-20.8	12	0.9
還付金		4	2	3	-2	-50.0	-1	-33.3
営繕費		17	10	3	-7	-41.2	7	233.3
財政調整事業拠出金		755	770	696	15	2.0	74	10.6
連合会費		19	19	19	0	0.0	0	0.0
退職積立金繰入		28	28	18	0	0.0	10	55.6
雑支出	10	2	4	-8	-80.0	-2	-50.0	
予備費	200	0	0	-	-	-	-	
合計	58,966	57,746	54,606	-1,220	-2.1	3,140	5.8	
収 支 差 引	-2,742	368	264	3,110	-	104	-	

※百万円未満の項目および増減率を算出していない項目は“-”で表示しております

2. 介護保険

(単位：百万円)

	7年度 予算	7年度 決算	6年度 決算	対予算		対前年		
				増減	増減率(%)	増減	増減率(%)	
収入	介護保険料	6,222	6,327	6,092	105	1.7	235	3.9
	雑収入	1	4	1	3	300.0	3	300.0
	合計	6,223	6,330	6,093	107	1.7	237	3.9
支出	介護納付金	6,109	6,109	6,019	0	0.0	90	1.5
	還付金	1	-	-	-	-	-	-
	合計	6,110	6,110	6,020	0	0.0	90	1.5
収支差引	113	221	73	108	-	148	-	

3. 基礎数値

	7年度 予算	7年度 決算	6年度 決算	対予算		対前年		
				増減	増減率(%)	増減	増減率(%)	
健康保険	健康保険加入者合計(人)	169,696	169,574	171,033	-122	-0.1	-1,459	-0.9
	被保険者計	110,817	110,992	110,055	175	0.2	937	0.9
	一般被保険者	109,214	109,364	108,315	150	0.1	1,049	1.0
	任継被保険者	1,603	1,628	1,740	25	1.6	-112	-6.4
	被扶養者計	58,879	58,582	60,978	-297	-0.5	-2,396	-3.9
	平均標準報酬月額(円)	367,869	369,730	357,706	1,861	0.5	12,024	3.4
	一般平均報酬月額	369,654	371,553	359,765	1,899	0.5	11,788	3.3
	任継平均報酬月額	246,239	247,295	229,574	1,056	0.4	17,721	7.7
平均賞与年額(円)	867,271	945,583	853,655	78,312	9.0	91,928	10.8	
介護保険	第2号被保険者合計(人)	77,165	76,162	77,360	-1,003	-1.3	-1,198	-1.5
	被保険者計	60,237	60,161	60,393	-76	-0.1	-232	-0.4
	被扶養者計	16,928	16,001	16,967	-927	-5.5	-966	-5.7
	平均標準報酬月額(円)	420,774	424,007	411,638	3,233	0.8	12,369	3.0
	平均賞与年額(円)	1,037,349	1,108,664	1,003,328	71,315	6.9	105,336	10.5

4. 保険料率ならびに財産保有状況

(単位：百万円)

	7年度 決算	対6年度		6年度 決算	対5年度		5年度 決算	
		増減	増減率(%)		増減	増減率(%)		
保険料率	健康保険料率(%)	9.500	0.000	-	9.500	0.000	-	9.500
	一般保険料率	9.370	-0.006	-	9.376	0.004	-	9.372
	基本保険料率	6.133	-0.082	-	6.215	0.045	-	6.170
	特定保険料率*1	3.237	0.076	-	3.161	-0.041	-	3.202
	調整保険料率	0.130	0.006	-	0.124	-0.004	-	0.128
	実質保険料率(%)	9.561	0.022	-	9.539	-0.047	-	9.586
	介護保険料率(%)	1.700	0.000	-	1.700	0.000	-	1.700
財産保有状況	健康保険準備金	11,258	4	0.0	11,254	1	0.0	11,253
	1人当たり金額(千円)	66	0	0.0	66	1	1.5	65
	別途積立金*2	20,070	390	2.0	19,680	264	1.4	19,416
	1人当たり金額(千円)	118	3	2.6	115	3	2.7	112
	退職積立金	229	10	4.6	219	-20	-8.4	239
	介護保険準備金*2	2,031	221	12.2	1,810	73	4.2	1,737
合計	33,588	625	1.9	32,963	318	1.0	32,645	
準備金	健康・介護準備金合計額	13,289	225	1.7	13,064	75	0.6	12,989
	健康・介護準備金保有率(%)	171.46	-4.13	-2.4	175.59	-4.01	-2.2	179.60
	健康・介護準備金法定額*3	7,751	311	4.2	7,440	207	2.9	7,233
	健康保険準備金法定額	7,260	293	4.2	6,967	199	2.9	6,768
	介護保険準備金法定額	490	17	3.6	473	8	1.7	465

*1 特定保険料率＝高齢者医療を支えるために拠出する納付金の保険料率

*2 決算処理後の額

*3 法定額＝前3年度保険給付費の平均年額×2/12(2ヵ月分)＋前3年度平均年額(納付金+介護納付金)×1/12(1ヵ月分)

※百万円未満の項目および増減率を算出していない項目は“-”で表示しております